



ТЕРРИТОРИАЛЬНЫЙ ОРГАН
ФЕДЕРАЛЬНОЙ СЛУЖБЫ
ГОСУДАРСТВЕННОЙ СТАТИСТИКИ
ПО ТУЛЬСКОЙ ОБЛАСТИ

ОПЕРАТИВНЫЕ ДАННЫЕ ПО ОБОРОТУ ОРГАНИЗАЦИЙ

январь – апрель 2024 г.

07.06.2024

Отдел статистики предприятий, ведений Статистического регистра
и общероссийских классификаторов

СОДЕРЖАНИЕ

Оборот организаций	4
Оборот организаций по видам экономической деятельности	10
Отгружено товаров собственного производства, выполнено работ, услуг собственными силами	14

1

Оборот организаций

ОБОРОТ ОРГАНИЗАЦИЙ В ДЕЙСТВУЮЩИХ ЦЕНАХ

млрд рублей

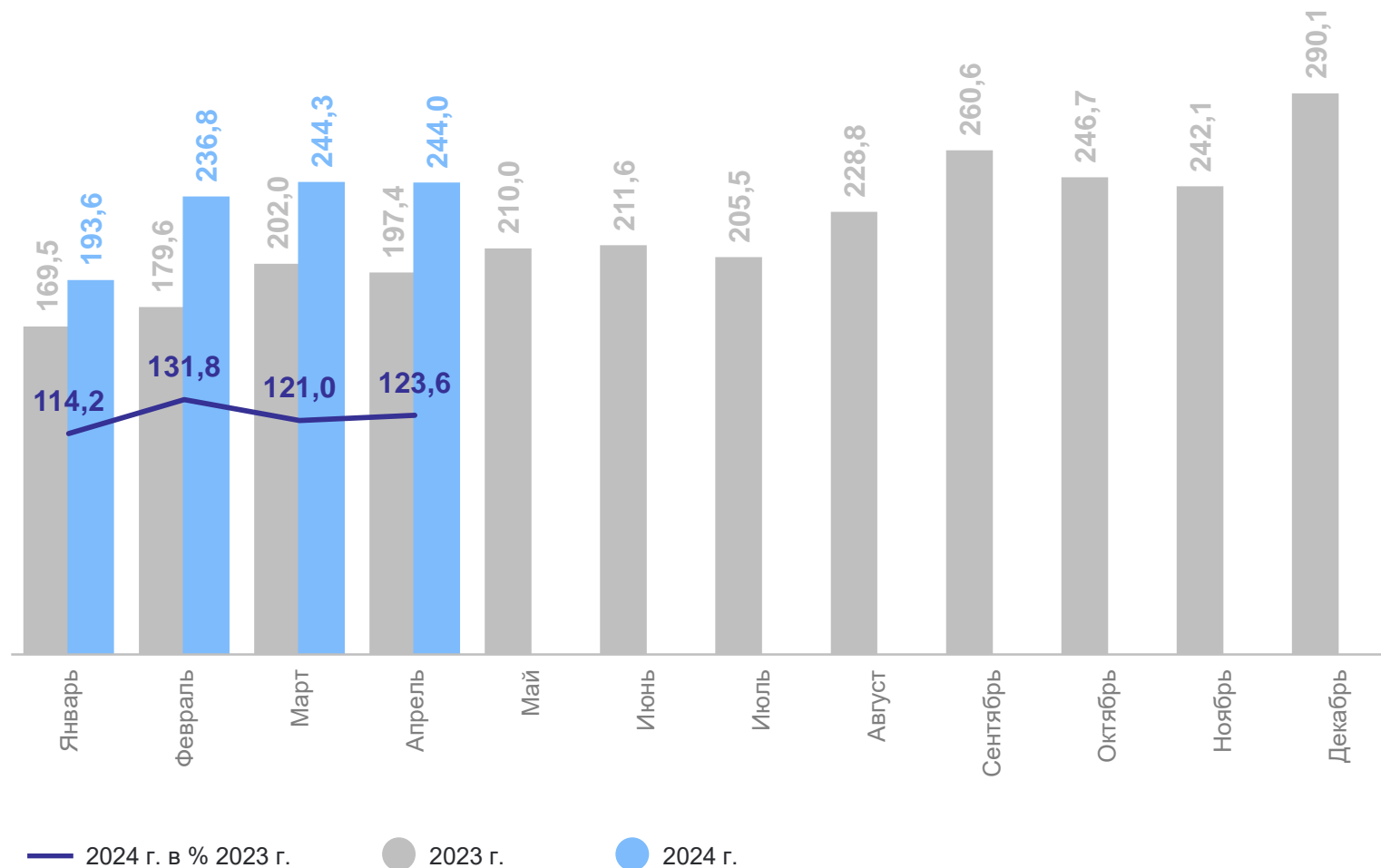
ТУЛАСТАТ

январь – апрель 2024 г.

919,1 млрд рублей

к январю – апрелю 2023 г.

122,8%



СТРУКТУРА ОБОРОТА ОРГАНИЗАЦИЙ В ДЕЙСТВУЮЩИХ ЦЕНАХ

январь – апрель 2024 г.

ТУЛАСТАТ

Отгружено товаров собственного производства, выполнено работ и услуг собственными силами

632,9 млрд рублей

к январю – апрелю 2023 г.

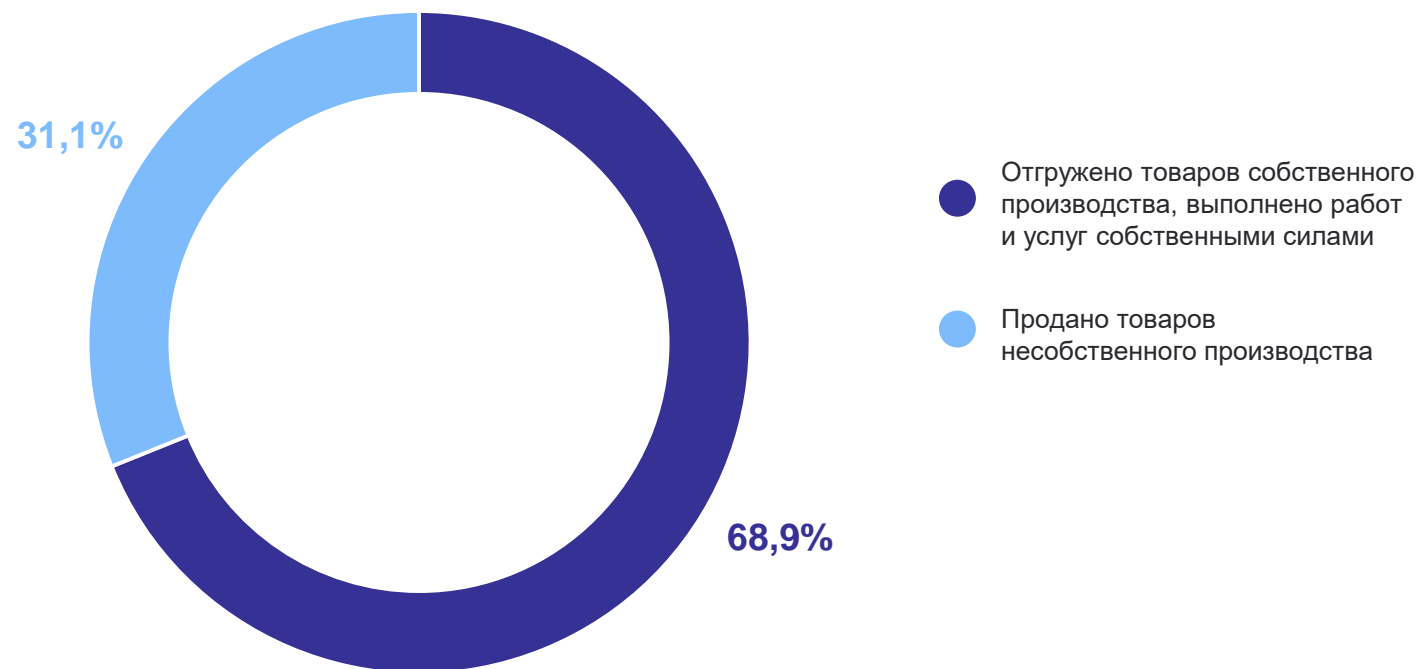
124,3%

Продано товаров несобственного производства

286,2 млрд рублей

к январю – апрелю 2023 г.

119,7%



СТРУКТУРА ОБОРОТА ОРГАНИЗАЦИЙ ПО ВИДАМ ДЕЯТЕЛЬНОСТИ

ТУЛАСТАТ



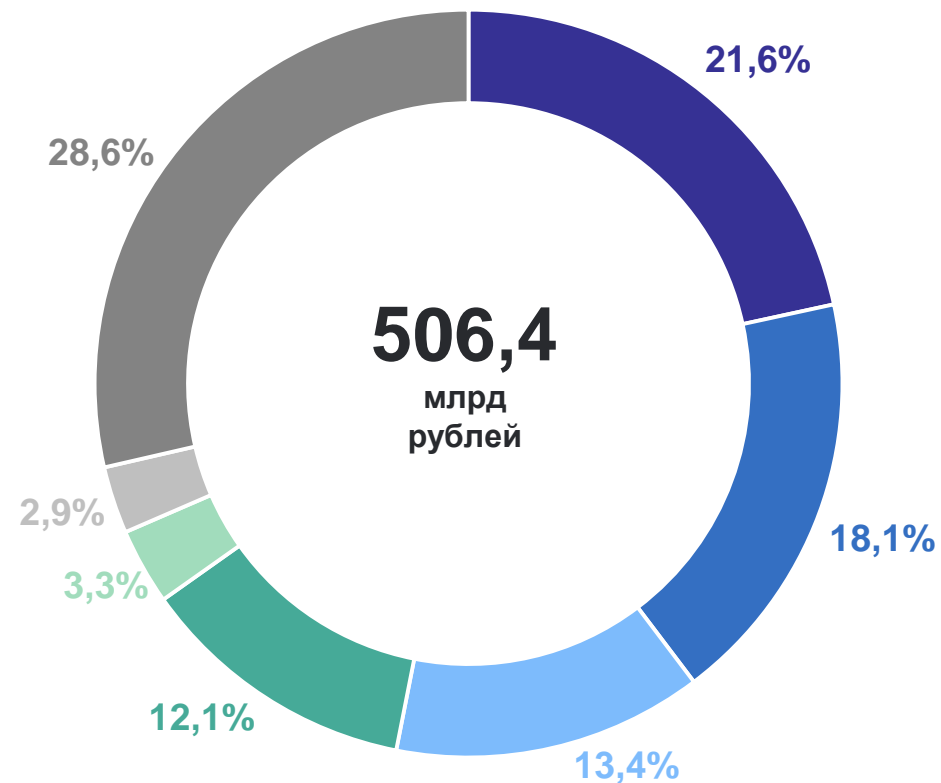
- Обработывающие производства
- Торговля оптовая и розничная: ремонт автотранспортных средств и мотоциклов
- Обеспечение электрической энергией, газом, паром; кондиционирование воздуха
- Сельское, лесное хозяйство, охота, рыболовство и рыбоводство
- Строительство
- Транспортировка и хранение
- Деятельность в области здравоохранения и социальных услуг
- Другие виды экономической деятельности

СТРУКТУРА ОБОРОТА ОРГАНИЗАЦИЙ ОБРАБАТЫВАЮЩИХ ПРОИЗВОДСТВ

январь – апрель 2024 г.

ТУЛАСТАТ

- Производство готовых металлических изделий, кроме машин и оборудования
- Производство химических веществ и химических продуктов
- Производство металлургическое
- Производство пищевых продуктов
- Производство прочей неметаллической минеральной продукции
- Производство бумаги и бумажных изделий
- Другие виды экономической деятельности



2

Оборот организаций по видам экономической деятельности

ОБОРОТ ОРГАНИЗАЦИЙ ПО ОСНОВНЫМ ВИДАМ ЭКОНОМИЧЕСКОЙ ДЕЯТЕЛЬНОСТИ

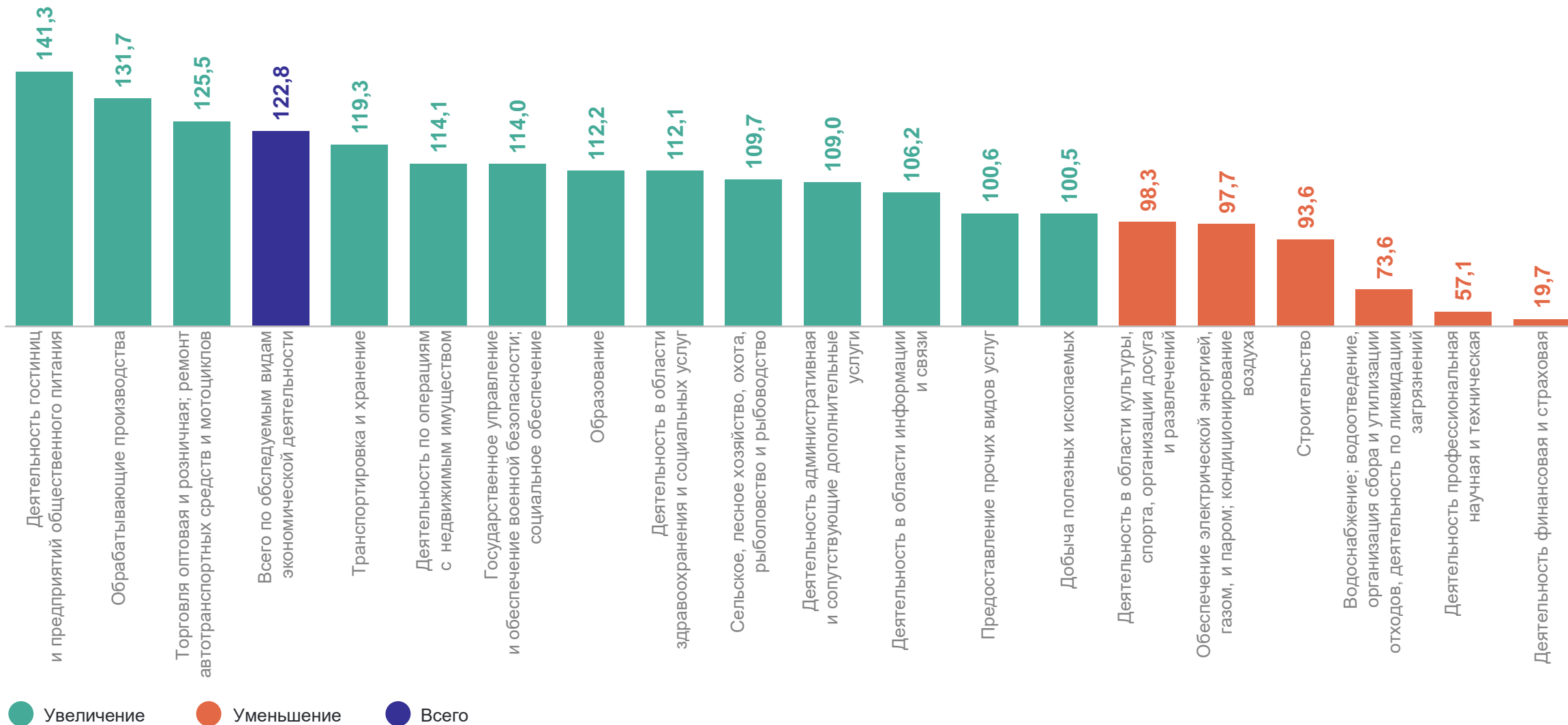
ТУЛАСТАТ

	Январь – апрель, млрд рублей		Темп прироста (снижения) (+,-) январь – апрель 2024 г. в % к январю – апрелю 2023 г.
	2023 г.	2024 г.	
Всего по обследуемым видам экономической деятельности	748,5	919,1	+22,8
Обрабатывающие производства	384,5	506,4	+31,7
Торговля оптовая и розничная; ремонт автотранспортных средств и мотоциклов	183,2	230,0	+25,5
Транспортировка и хранение	16,6	19,8	+19,3
Сельское, лесное хозяйство, охота, рыболовство и рыбоводство	27,7	30,4	+9,7
Строительство	22,2	20,8	-6,3
Обеспечение электрической энергией, газом и паром; кондиционирование воздуха	54,2	53,0	-2,3

ТЕМПЫ РОСТА ОБОРОТА ОРГАНИЗАЦИЙ

январь – апрель 2024 г. в % к январю – апрелю 2023 г.

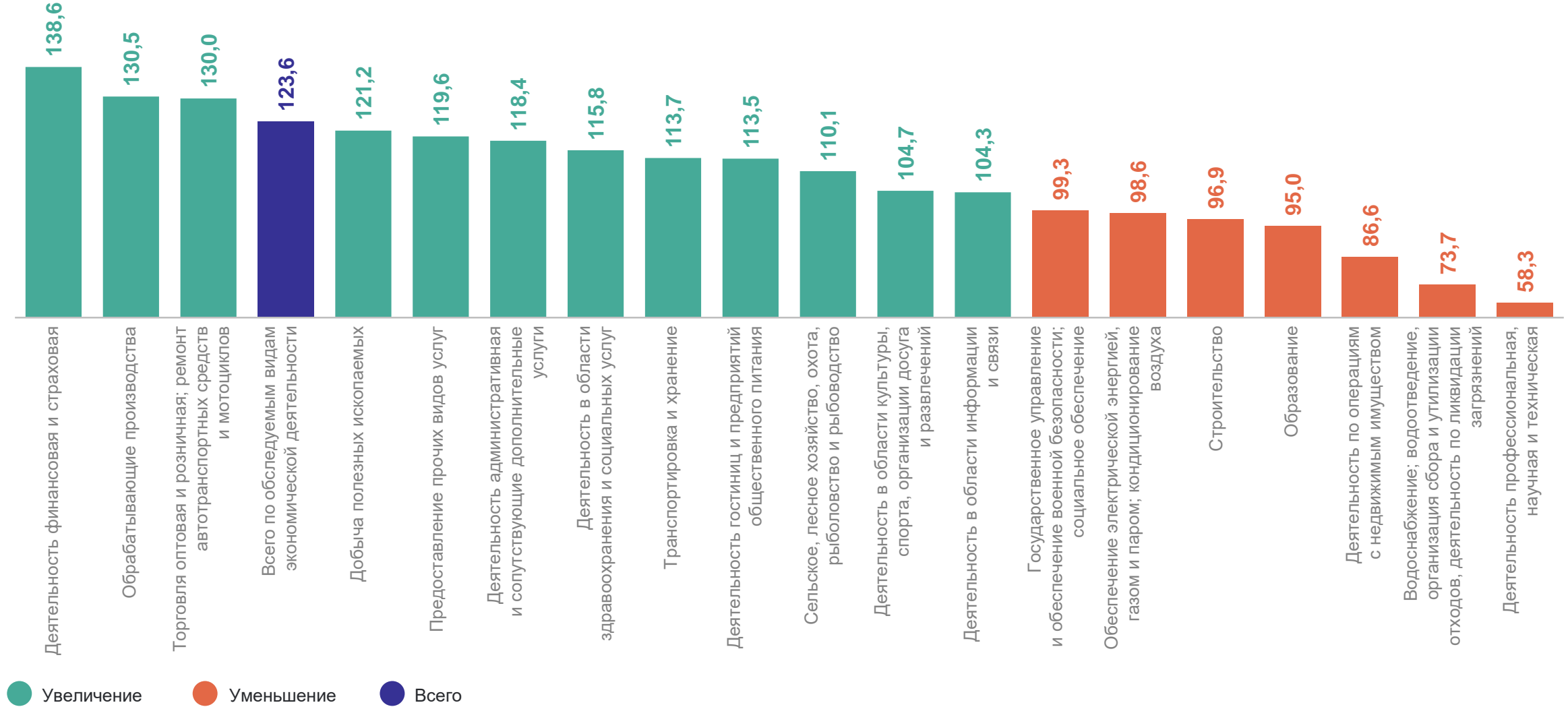
ТУЛАСТАТ



ТЕМПЫ РОСТА ОБОРОТА ОРГАНИЗАЦИЙ

апрель 2024 г. в % к апрелю 2023 г.

ТУЛАСТАТ



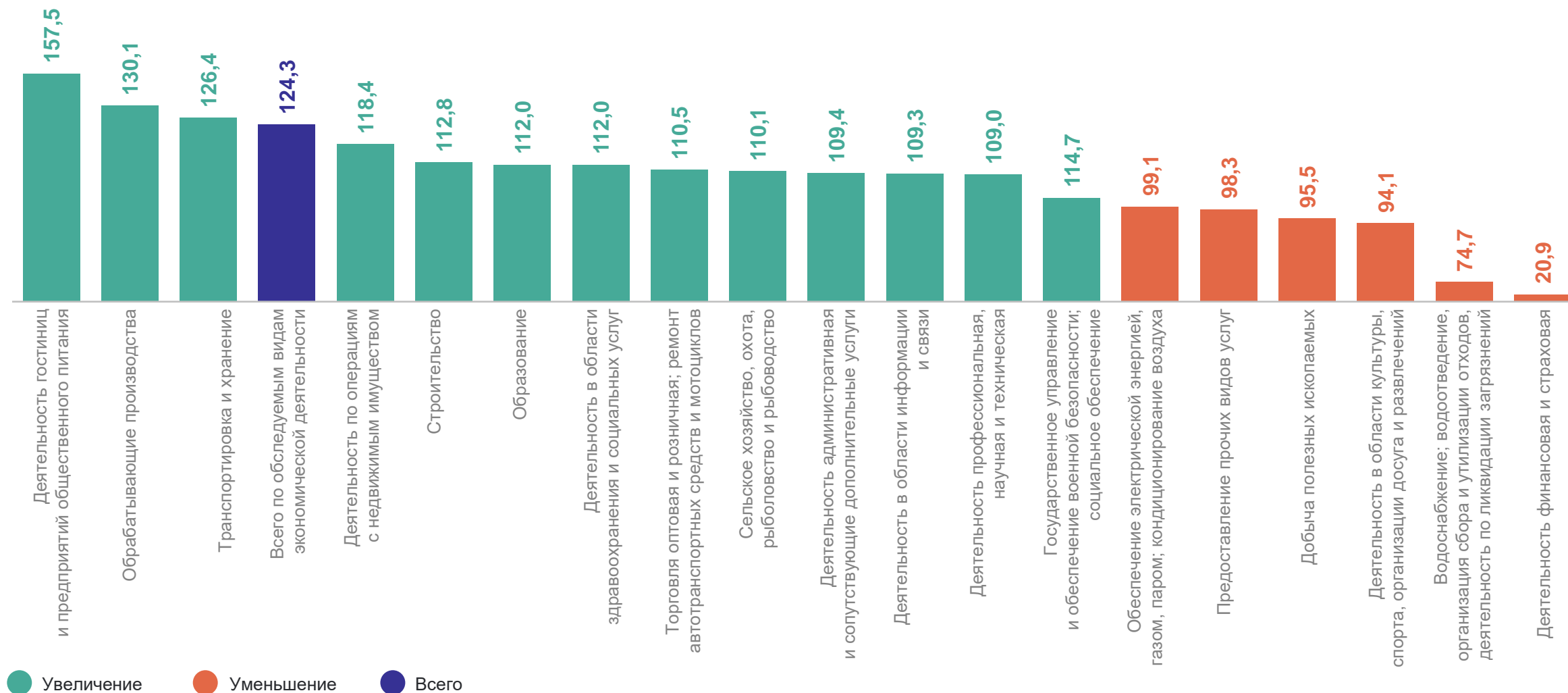
3

Отгружено товаров собственного производства, выполнено работ и услуг собственными силами

ОТГРУЖЕНО ТОВАРОВ СОБСТВЕННОГО ПРОИЗВОДСТВА, ВЫПОЛНЕНО РАБОТ И УСЛУГ СОБСТВЕННЫМИ СИЛАМИ

ТУЛАСТАТ

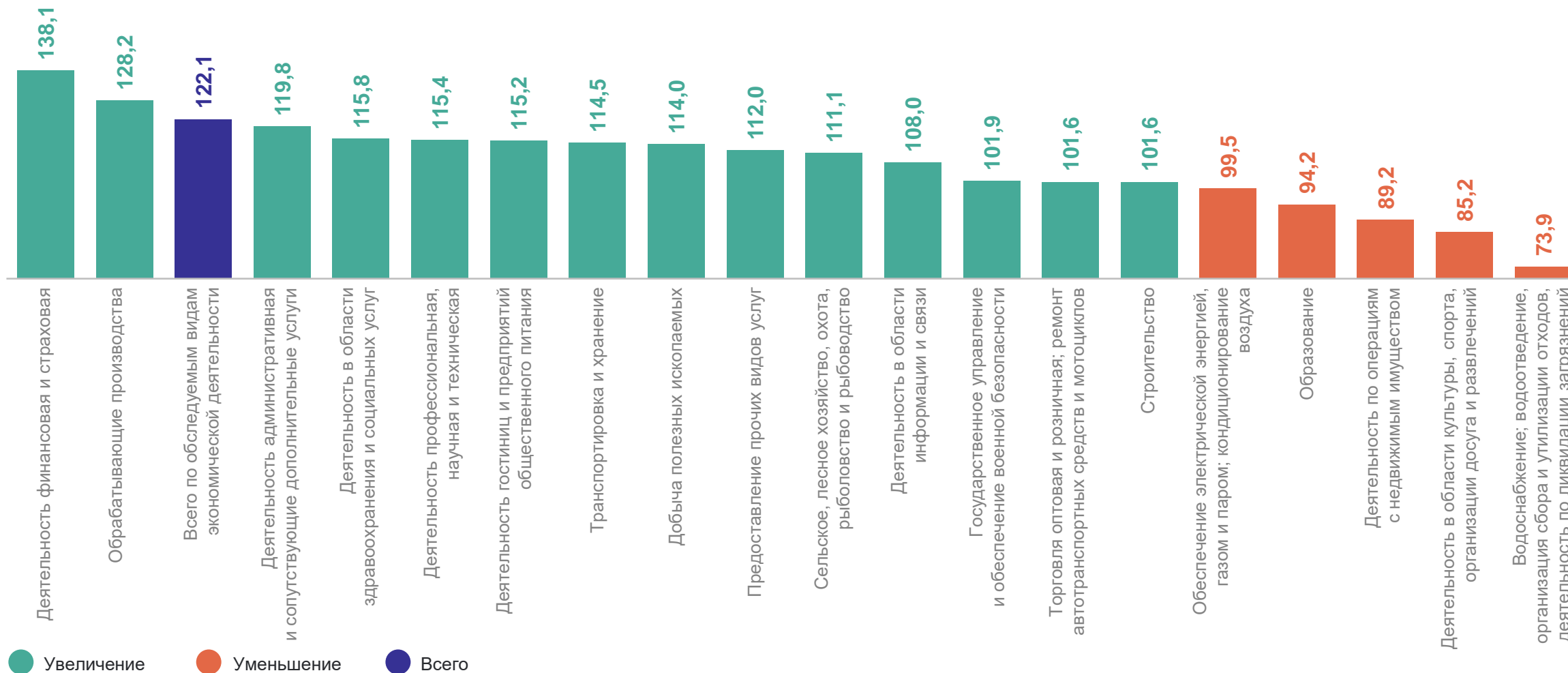
январь – апрель 2024 г. в % к январю – апрелю 2023 г.



ОТГРУЖЕНО ТОВАРОВ СОБСТВЕННОГО ПРОИЗВОДСТВА, ВЫПОЛНЕНО РАБОТ И УСЛУГ СОБСТВЕННЫМИ СИЛАМИ

ТУЛАСТАТ

апрель 2024 г. в % к апрелю 2023 г.



ОТГРУЖЕНО ТОВАРОВ СОБСТВЕННОГО ПРОИЗВОДСТВА, ВЫПОЛНЕНО РАБОТ И УСЛУГ СОБСТВЕННЫМИ СИЛАМИ

январь – апрель 2024 г., млрд рублей

ТУЛАСТАТ

509,1 Организации промышленных видов деятельности

477,2 Обрабатывающие производства

22,1 Обеспечение электрической энергией, газом и паром; кондиционирование воздуха

5,9 Водоснабжение; водоотведение, организация сбора и утилизации отходов, деятельность по ликвидации загрязнений

3,9 Добыча полезных ископаемых

К январю – апрелю 2023 г.,
в %



● Увеличение ● Уменьшение